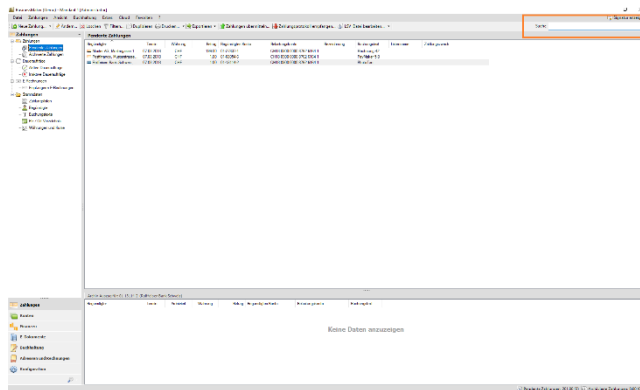


1.

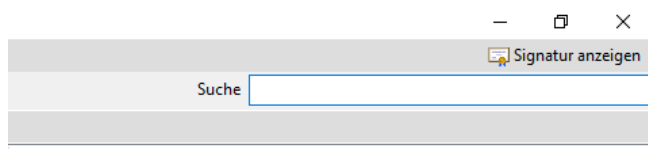
Ab der Version 5 können Sie mit einem beliebigen Suchtext nach Rechnungen und/oder Begünstigten suchen.

In den Maker-Produkten ist die Volltextsuche oben rechts zu finden.



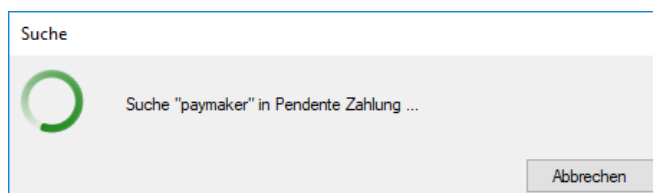
2.

Sie können in der Suche nach kompletten Texten oder nach Personen suchen. Die Suche bestätigen Sie mit einem « Enter-Schlag »



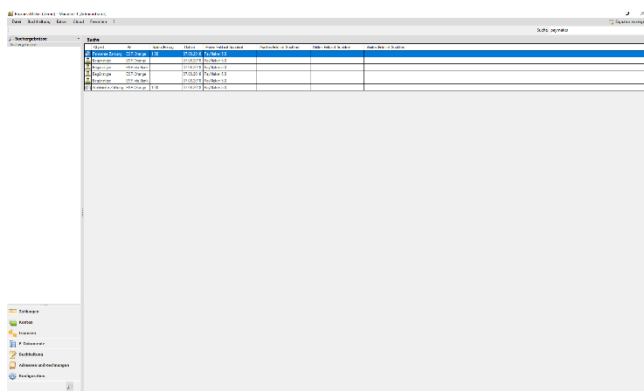
3.

Sobald Sie die Suche bestätigen, erscheint ein neues Fenster, das Ihnen den Fortschritt des Suchvorgangs.



4.

Nach erfolgreichem Abschluss der Suche sehen Sie alle Ergebnisse die auf Ihre Suche zutreffen.









5.

In der Liste Sehen Sie, wo sich diese Zahlung /der Begünstigte befindet.

Mit einem Doppelklick können Sie das jeweilige Suchergebnis anzeigen lassen.

[Administrator]
Favoriten ?

| Suche | | | | | | | |
|---|--------------|--------------|------------|--------------------------|---------------------------|---------------------------|---------|
| Objekt | Art | Saldo/Betrag | Datum | Erstes Feld mit Suchtext | Zweites Feld mit Suchtext | Drittes Feld mit Suchtext | Viertes |
|  Begünstigte Zahlung | ESR Orange | 1,00 | 07.08.2018 | PayMaker 5.0 | | | |
|  Begünstigte | ESR Orange | | 07.08.2018 | PayMaker 5.0 | | | |
|  Begünstigte | ESR via Bank | | 07.08.2018 | PayMaker 5.0 | | | |
|  Begünstigte | ESR Orange | | 07.08.2018 | PayMaker 5.0 | | | |
|  Begünstigte | ESR via Bank | | 07.08.2018 | PayMaker 5.0 | | | |
|  Archivvete Zahlung | ESR Orange | 1,00 | 07.08.2018 | PayMaker 5.0 | | | |